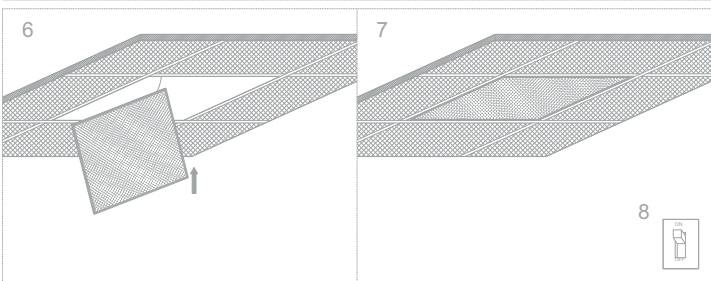
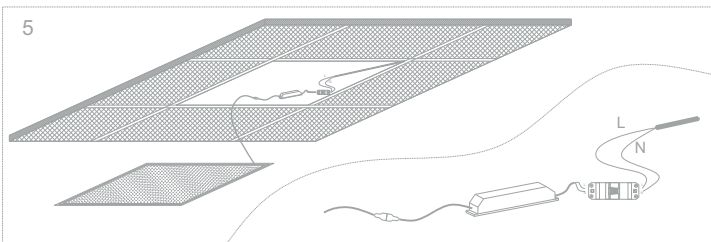
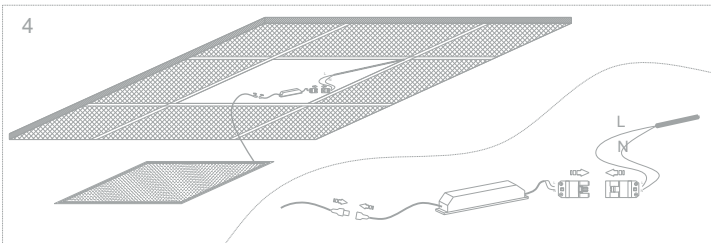
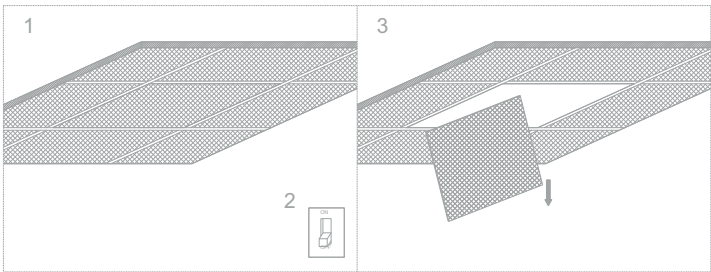


Instrucciones de Instalación

Installation Instructions / Notice de Montage / Instruções de Instalação / تعليمات التمحيل
Инструкция по установке / Istruzioni per l'installazione

(3)=3000K; (4)=4000K; (6)=6000K

REFERENCE	POWER (W)	LÚMENS (lm)	OPENING	IP DEGREE	DIMENSIONS (mm)	CUT (mm)
31140	40	3602(4)	120°	44	295*1195*H10	---
31280	80	7899(4)	120°	44	595*1195*H10	---
31640	40	3489(3)/3594(4)/3681(6)	120°	44	595*595*H10	---
31940	40	3525(4)	100°	43	595*595*H10	---
36540	40	4516(4)	120°	65 (int/ext)	595*595*H10	---



The connection block is not supplied with the luminaire. The authorize electrician will have to make the electrical connection by using a connection block, with two screws with phase + neutral, 1,5mm2/10A/250V capacity and IP degree adecuated to the luminaire marking, which meet with EN 60998, or, if it is possible thanks due to the driver features, directly to the driver with wiring (Blue=N and Brown=L) class II adecuade in order to maintain the isolation class.



⚠️ WARNINGS (EN)

- Antes de comenzar la instalación de éste producto, por favor, lea atentamente las instrucciones y guárdelas en un sitio seguro.
- Corte el suministro eléctrico antes de comenzar la instalación.
- Si el cable flexible o cordón de esta luminaria está dañado, debe sustituirse exclusivamente por el fabricante o su servicio técnico o una persona de cualificación equivalente con el objeto de evitar cualquier riesgo.
- La fuente de luz de esta luminaria es **NO REMPLAZABLE**, cuando la fuente de luz alcance el final de su vida, se debe sustituir la lámpara completa.
- La instalación debe realizarla personal cualificado.
- La inadecuada manipulación de los componentes o de la propia luminaria podría dañar el correcto funcionamiento de este producto, quedando anulada la garantía del fabricante.
- Luminaria apta sólo para interiores.
- Se recomienda la colocación en cavidad mínima que tenga 5cm más que la altura de la luminaria.
- Se recomienda una distancia mínima de 10cm entre driver y luminaria.
- **NO** colocar el driver o convertidor encima de la luminaria.
- JISO ILUMINACIÓN **NO** se hace responsable del uso inadecuado o de las modificaciones hechas en el producto.
- La luminaria no debe ser cubierta por material aislante o similar bajo ninguna circunstancia.
- **NO** tocar la luminaria cuando está encendida o hasta pasar un tiempo prudencial después de su apagado.
- **NO** use material agresivo (tipo disolvente o similar) para la limpieza de la luminaria. Puede dañarse la superficie.
- La luminaria está diseñada para usar, solamente, conectada a red de suministro eléctrico estable. 220-240~50/60Hz.
- **NO** monte la luminaria en superficies húmedas, recién pintadas o que presenten conductibilidad eléctrica.
- JISO ILUMINACIÓN, S.L. se reserva el derecho de efectuar modificaciones técnicas, formales y dimensionales en cualquier momento y sin previo aviso. Está prohibida la reproducción total o parcial del presente documento sin autorización expresa y por escrito del fabricante.
- JISO ILUMINACIÓN **NO** asume ninguna responsabilidad por los errores que puedan aparecer en este documento.

⚠️ WARNINGS (EN)

- Please, read and keep, in safe place, the installation instructions before starting the installation of the product.
- Cut the main power supply before starting the installation works.
- The light source of this luminary is **NOT REMOVABLE**, when the light source reaches the end of its life, the complete lamp must be replaced.
- The installation must be carried out by qualified personnel.
- Improper handling of the components or the luminary itself could damage the correct functioning of this product, thus voiding the manufacturer's warranty.
- Luminary suitable only to be used indoor.
- If the luminary connections are damaged the replacement must be done by JISO ILUMINACIÓN, SL, or by an authorized electrician with the approval of JISO ILUMINACIÓN, SL.
- It is recommended to install in a minimum cavity that is 5cm more than the height of the luminary.
- It is recommended a 10cm distance between driver and luminary.
- **DO NOT** place the driver or converter over the luminary.
- JISO ILUMINACIÓN is not responsible for the improper use or modifications made to the product.
- The luminary must not be covered by insulating material or similar under any circumstances.
- **DO NOT** touch the luminary when it is on or until a reasonable time has elapsed after it has been switched off.
- **DO NOT** use aggressive material (solvent type or similar) to clean the luminary. The surface may be damaged.
- The luminary is designed to be used, only, connected to a stable power supply network. 220-240 ~ 50 / 60Hz.
- Do not mount the luminary on damp, freshly painted, surfaces or in which electrical conductivity is present.
- JISO ILUMINACIÓN, S.L. reserves the right to make technical, formal and dimensional modifications at any time and without prior notice. It is not allow to reproduce totally or partially this document without authorization from JISO ILUMINACIÓN, SL.
- JISO ILUMINACIÓN assumes no responsibility for any errors that may appear in this document.

⚠️ RECOMMENDATIONS D'USAGE (FR)

- Avant commencer avec l'installation du produit, s'il vous plaît, conservez et lisez attentivement cette notice de montage.
- Avant commencer avec l'installation du produit coupez la tension afin d'éviter.
- Si le câble du produit est endommagé il faut le remplacer, exclusivement, par le fabricant, son service technique ou personne qualifié équivalent dans le but d'éviter des risques.
- La source lumineuse de ce luminaire n'est **PAS** REMPLAÇABLE, lorsque la vie utile arrive à la fin il faut remplacer le luminaire.
- L'installation doit être fait par personnel qualifié.
- Une manipulation inadéquate des composants ou du luminaire complet peut l'endommager et provoquer la perte de la garantie du produit.
- Luminarie adéquat pour l'usage à l'intérieur.
- Il est recommandable l'installation aux plafonds avec plus de 5cm de cavité libre à l'intérieur.
- Il est recommandable de maintenir une distance de 10cm entre le driver et le luminaire.
- N'est **PAS** placer le driver sur le luminaire.
- JISO ILUMINACIÓN N'est **PAS** responsable de l'usage inadéquat ou des modifications faites à ces produits.
- Cette luminaire **NE** doit être couvert par matériel isolant ou similaire **JAMAIS**.
- **NE PAS** toucher le luminaire quand il se trouve allumé ou juste après l'éteindre.
- Éviter l'usage de matériel agressif (dissolvant ou similaire) pour le nettoyage du luminaire. Si non la surface pourrait être endommagé.
- La luminaire a été désigné pour l'usage, seulement, dans une installation qui soit alimentée de façon stable à 220-240V~50/60Hz.
- **NE PAS** installer sur des surfaces avec de l'humidité, récemment peint ou ce qui ont de la conductivité électrique.
- JISO ILUMINACIÓN, S.L. se réserve le droit d'apporter des modifications techniques, en forme et dimension à tout moment et sans préavis. Il est interdit de reproduire totalement ou partiellement ce document sans l'autorisation de JISO ILUMINACIÓN, SL.
- JISO ILUMINACIÓN n'assume aucune responsabilité pour les erreurs pouvant apparaître dans ce document.

⚠️ RECOMENDAÇÕES DE UTILIZAÇÃO (PT)

- Se o cabo flexível ou fio desta luminária estiver danificado, deve ser substituído exclusivamente pelo fabricante ou pelo seu serviço técnico ou por uma pessoa de qualificação equivalente, a fim de evitar qualquer risco.
- A fonte de luz desta luminária **NÃO É** SUBSTITUÍVEL, quando a fonte de luz atinge o fim da sua vida útil, deve ser substituída a lâmpada completa.
- Antes de iniciar a instalação deste produto, leia atentamente as instruções e guarde-as num local seguro.
- Antes de iniciar a instalação, desligue a alimentação através do interruptor de corte do circuito ou retirando o fusível da caixa de fusíveis.
- A instalação deve ser realizada por pessoal qualificado.
- O manuseamento incorreto dos componentes ou da própria luminária poderá prejudicar o funcionamento correto deste produto, anulando a garantia do fabricante.
- Recomendá-se a colocação na cavidade mínima que tenha mais 5 cm que a altura da luminária.
- Recomendá-se uma distância mínima de 10 cm entre o driver e a luminária.
- **NÃO** colocar o driver ou conversor em cima da luminária.
- O fabricante **NÃO** é responsável pelo uso inadequado ou modificações realizadas no produto.
- A luminária não deve ser coberta por material isolante ou similar em nenhuma circunstância.
- **NÃO** tocar na luminária quando estiver ligada ou até que tenha passado um tempo razoável após ter sido desligada.
- **NÃO** usar material agressivo (tipo solvente ou similar) para a limpeza da luminária. A superfície pode ser danificada.
- A luminária foi projetada para ser usada apenas conectada a uma rede de fornecimento de eletricidade estável. 220-240~50/60Hz.
- Não montar a luminária em superfícies húmidas, recém-pintadas ou que apresentem condutividade elétrica.
- JISO ILUMINACIÓN, S.L. reserva-se o direito de fazer alterações técnicas, formais e dimensionais em qualquer altura e sem prévio aviso. É proibida a reprodução total ou parcial deste documento sem a autorização expresa por escrito do fabricante.
- A JISO ILUMINACIÓN não assume qualquer responsabilidade por erros que possam surgir neste documento.

⚠️ توجيحات بشأن الاستخدام (AR)

- في حالة تلف الكابيل المرن أو السلك الخاص بوحدة الإنارة، فيجب استبداله فقط من قبل الشركة المصنعة أو الخدمة الفنية أو شخص مؤهل مماثل لتجنب أي خطر.
- لا يمكن استبدال مصدر الضوء في وحدة الإنارة، وعندما ينتهي العمر الافتراضي لمصدر الضوء، يجب استبدال وحدة الإنارة بالكامل.
- قبل البدء في تركيب هذا المنتج، يرجى قراءة التعليمات بعناية والاحتفاظ بها في مكان آمن.
- قبل البدء في التركيب، يرجى العمل بمسد التيار الكهربائي عن طريق قطع الدائرة أو من خلال قطع التيار من صندوق قطع التيار.
- يجب أن يتم التركيب بواسطة موظفين مؤهلين.
- قد يؤدي التلاعب غير السليم مع المكونات أو وحدة الإنارة نفسها إلى التأثير على التشغيل الصحيح لهذا المنتج، مما يؤدي إلى إبطال ضمان الشركة المصنعة.
- يرجى إجراء التركيب في تعوييف أعلى من ارتفاع وحدة الإنارة بما لا يقل عن 5 سم.
- يرجى ترك مسافة لا تقل عن 10 سم بين المشغل ووحدة الإنارة.
- لا تضع المشغل أو المحول فوق وحدة الإنارة.
- لا تتحمل الشركة المصنعة أي مسؤولية عن سوء الاستخدام أو التعديلات التي يتم إجراؤها على المنتج.
- يجب عدم تغطية وحدة الإنارة بمادة عازلة أو ما شابه ذلك تحت أي ظرف من الظروف.
- لا تستخدم مواد الإنارة عندما تكون قيد التشغيل أو حتى انقضاء فترة مغفولة بعد إيقاف تشغيلها.
- لا تستخدم مواد قوية (المذيبات أو ما شابه ذلك) لتنظيف وحدة الإنارة، قد يؤدي ذلك إلى إلحاق سطحها.
- تم تصميم وحدة الإنارة المستخدمة فقط وفي موصلة بشبكة كهرباء مستقرة. 220-240~50/60Hz.
- لا تركيب وحدات الإنارة على الأسطح الرطبة أو المظلمة حديثاً أو الموصلة للكهرباء.
- تم تصميم شركة JISO ILUMINACIÓN, S.L. يحفظها في إجراء تعديلات فنية ورسمية وتعديلات على الأبعاد في أي وقت وبدون إشعار مسبق. يُحظر النسخ الكلي أو الجزئي لهذه الوثيقة دون الحصول على إذن خطي صريح من الشركة المصنعة.
- لا تتحمل شركة JISO ILUMINACIÓN أي مسؤولية عن الأخطاء التي قد تظهر في هذا المستند.

Do not eliminate with domestic wastes. No eliminate with the residues domestic.

Company adhered to ECOEMBES. Empresa adherida a ECOEMBES.

Cumplimiento directiva 2002/95/CE de Restricción de ciertas Sustancias en electrical and electronic equipment. Cumplimiento directiva 2002/95/CE de Restricción de ciertas Sustancias Peligrosas en aparatos eléctricos y electrónicos.

Indicates the compliance with low voltage directives. Indica el cumplimiento de acuerdo con las directivas de baja tensión.

Class II Protection. Double insulation. Protección Clase II. Doble aislamiento.

Light should never be covered with any heat insulation material. Luminarias no adecuadas para cubrirse con material aislante.

Recessed assembly. Light to be installed on NOT combustible/inflammable surfaces only. EN 60598-1:2008. Montaje empotrado. Luminaria prevista únicamente para instalarse en superficies NO combustibles/inflamables. EN 60595-1:2008.

Color rendering index. Índice de reproducción cromática.

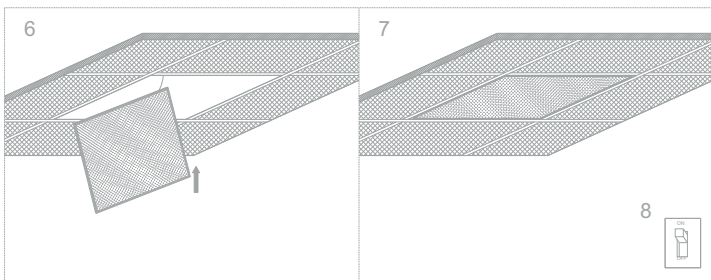
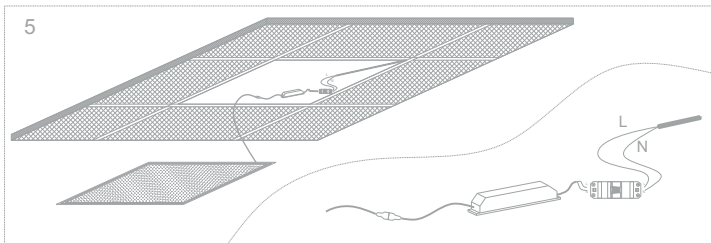
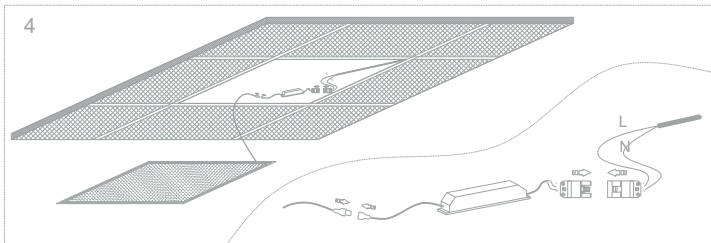
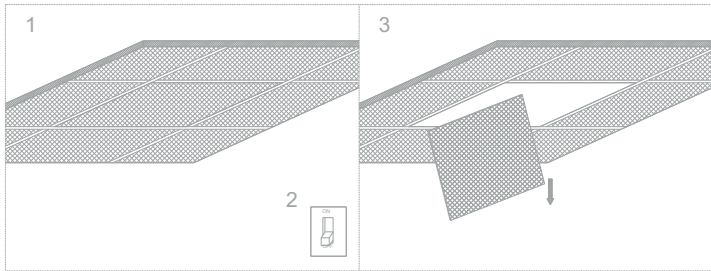
Luminaire to be used indoor. Luminaria apta para uso en interiores.

Instrucciones de Instalación

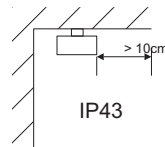
Installation Instructions / Notice de Montage / Instruções de Instalação / تعليمات التحويل
Инструкция по установке / Istruzioni per l'installazione

(3)=3000K; (4)=4000K; (6)=6000K

REFERENCE	POWER (W)	LÚMENS (lm)	OPENING	IP DEGREE	DIMENSIONS (mm)	CUT (mm)
31140	40	3602(4)	120°	44	295*1195*H10	---
31280	80	7899(4)	120°	44	595*1195*H10	---
31640	40	3489(3)/3594(4)/3681(6)	120°	44	595*595*H10	---
31940	40	3525(4)	100°	43	595*595*H10	---
36540	40	4516(4)	120°	65 (int/ext)	595*595*H10	---



Note 1: The IP value refers to the external value. The internal IP index of the products are 20. Additional information can be checked in the product data sheet.
Note 2: The models with IP 43 must respect, in its location, a minimum distance of 10cm to the edge of the ceiling (remind the products included in this instructions manual have been design to be used indoor).



РЕКОМЕНДАЦИИ ПРИ ИСПОЛЬЗОВАНИИ (RU)

- Если гибкий кабель или шнур светильника поврежден, то во избежание любого риска его замену должен производить только производитель, или его сервисная служба, или специалист надлежащей квалификации.
 - Источник света в этом светильнике НЕ ПОДЛЕЖИТ ЗАМЕНЕ, по окончании срока службы источника света светильник необходимо заменить полностью.
 - Перед установкой светильника внимательно прочитайте инструкции и сохраните их в надежном месте.
 - Перед установкой светильника отключите электропитание с помощью автоматического выключателя или снимите предохранитель в блоке предохранителей.
 - Установку светильника должен проводить квалифицированный специалист.
 - Неправильное обращение с компонентами или самим светильником может привести к нарушению нормальной работы данного изделия и тем самым аннулировать гарантию производителя.
 - Рекомендуется устанавливать светильник в углубление, которое на 5 см больше высоты светильника.
 - Рекомендуется располагать драйвер и светильник на расстоянии не менее 10 см друг от друга.
 - НЕ размещайте драйвер или преобразователь над светильником.
 - Производитель НЕ несет ответственности за неправильное использование или внесения изменений в изделие.
 - Ни при каких обстоятельствах светильник не должен быть покрыт изоляционным или аналогичным изоляционному материалом.
 - НЕ прикасайтесь к светильнику, когда он включен и до истечения разумного времени после его выключения.
 - НЕ используйте агрессивные средства (например, растворители или аналогичные средства) для очистки светильника. Возможно повреждение поверхности.
 - Светильник предназначен для использования только при подключении к устойчивой сети электропитания 220-240-50/60Гц.
 - Не устанавливайте светильник на влажные, только что окрашенные или электропроводящие поверхности.
- Компания JISO ILUMINACIÓN, S.L. оставляет за собой право вносить технические изменения, а также изменять внешний вид и размеры изделия в любое время и без предварительного уведомления. Любое розничное использование данного документа без прямого письменного разрешения производителя запрещено. Компания JISO ILUMINACIÓN не несет никакой ответственности за ошибки, которые могут содержаться в этом документе.

EMPFEHLUNGEN ZUM SICHEREN GEBRAUCH (DE)

- Wenn das flexible Kabel oder die flexible Litze dieser Leuchte beschädigt ist, dürfen diese nur vom Hersteller, dessen Kundendienst oder einer gleichwertigen qualifizierten Person ersetzt werden, um jede Gefahr zu vermeiden.
- Die Lichtquelle dieser Leuchte ist am Ende ihrer Lebensdauer NICHT AUSTAUSCHBAR und es muss die gesamte Lampe ausgetauscht werden.
- Lesen Sie bitte vor der Installation dieses Produkts die Gebrauchshinweise sorgfältig durch und bewahren Sie sie an einem sicheren Ort auf.
- Trennen Sie bitte vor der Installation die Stromversorgung mithilfe des Schutzschalters oder durch Entfernen der Sicherung aus dem Sicherungskasten.
- Die Installation darf nur von qualifiziertem Personal durchgeführt werden.
- Eine unsachgemäße Handhabung der Bauteile oder der Leuchte selbst kann die ordnungsgemäße Funktion dieses Produkts beeinträchtigen und führt zum Erlöschen der Herstellergarantie.
- Es wird empfohlen, die Leuchte in einem Hohlraum zu installieren, der mindestens 5 cm höher als die Höhe der Leuchte ist.
- Zwischen Treiber und Leuchte wird ein Mindestabstand von 10 cm empfohlen.
- Der Treiber oder Konverter darf NICHT über der Leuchte platziert werden.
- Der Hersteller übernimmt KEINE Haftung für unsachgemäßen Gebrauch oder Änderungen am Produkt.
- Die Leuchte darf unter keinen Umständen durch Isoliermaterial oder ähnliches Material abgedeckt werden.
- Die Leuchte NICHT berühren, wenn sie eingeschaltet ist oder bis eine angemessene Zeit nach dem Ausschalten verstrichen ist.
- KEINE aggressiven Mittel (Lösungsmittel o.ä.) zur Reinigung der Leuchte verwenden. Diese können die Oberfläche beschädigen.
- Die Leuchte ist ausschließlich für den Betrieb an einer stabilen Netzversorgung vorgesehen. 220-240-50/60 Hz.
- Die Leuchte nicht auf feuchten, frisch gestrichenen oder stromleitenden Oberflächen montieren.
- JISO ILUMINACIÓN, S.L. behält sich das Recht vor, jederzeit und ohne vorherige Ankündigung technische, formale und maßliche Änderungen vorzunehmen. Die Wiedergabe der Gesamtheit oder von Teilen dieses Dokuments ist ohne die ausdrückliche schriftliche Genehmigung des Herstellers untersagt.
- JISO ILUMINACIÓN übernimmt keine Haftung für eventuelle Fehler in diesem Dokument.

RACCOMANDAZIONI D'USO (IT)

- Se il cavo flessibile o il cordone di questa lampada è danneggiato, deve essere sostituito esclusivamente dal produttore o dal suo servizio assistenza o da una persona altrettanto qualificata per evitare qualsiasi rischio.
- La sorgente luminosa di questa lampada è di tipo NON SOSTITUIBILE, una volta terminato il ciclo di vita della sorgente luminosa, è necessario sostituire l'intera lampada.
- Prima di installare questo prodotto, si prega di leggere attentamente le istruzioni e di conservarle in un posto sicuro.
- Prima dell'installazione, si prega di interrompere l'alimentazione di energia elettrica del circuito attraverso l'interruttore generale o togliendo la scatola dei fusibili.
- L'installazione deve essere effettuata da personale qualificato.
- Un'errata manipolazione dei componenti o della lampada stessa potrebbe pregiudicare il corretto funzionamento del prodotto, annullando la garanzia del produttore.
- Si consiglia di predisporre un foro per l'alloggiamento del faretto almeno 5 cm più alto del faretto stesso.
- Si consiglia una distanza minima di 10 cm tra driver e faretto.
- NON posizionare il driver o convertitore sopra al faretto.
- Il produttore NON è responsabile per l'uso inappropriato del prodotto o per modifiche apportate allo stesso.
- Il faretto non deve mai essere coperto da materiale isolante o simile.
- NON toccare il faretto quando è acceso o prima di aver aspettato un ragionevole lasso di tempo dopo il suo spegnimento.
- NON usare materiali aggressivi (come solventi o simili) per pulire il faretto. Ciò potrebbe danneggiare la superficie.
- Il faretto è progettato per essere esclusivamente utilizzato connesso a una rete elettrica stabile. 220-240-50/60Hz.
- Non montare il faretto su superfici umide, verniciate di fresco o con conducibilità elettrica.
- JISO ILUMINACIÓN, S.L. si riserva il diritto di effettuare modifiche tecniche, formali e dimensionali in qualsiasi momento e senza preavviso. È vietata la riproduzione totale o parziale del presente documento senza espressa autorizzazione per iscritto del produttore.
- JISO ILUMINACIÓN non si assume nessuna responsabilità per gli errori eventualmente presenti in questo documento.

AANBEVELINGEN VOOR HET GEBRUIK (NL)

- Als de flexibele kabel of het snoer van dit armatuur beschadigd is, moet het beschadigde onderdeel worden vervangen door de fabrikant of de technische dienst, of door een gelijkwaardig gekwalificeerd persoon om gevaar te voorkomen.
- De lichtbron van dit armatuur mag NIET worden VERVANGEN. Aan het einde van haar levensduur moet de volledige lamp vervangen.
- Lees de instructies aandachtig en bewaar ze op een veilige plaats voordat u met de installatie van dit product begint.
- Vóór de installatie moet u op de stroomonderbreker drukken of de zekering uit de zekeringkast halen om de elektriciteitstoevoer af te sluiten.
- De installatie moet worden uitgevoerd door gekwalificeerd personeel.
- Het onjuist gebruik van de onderdelen of het armatuur zelf kan de goede werking van dit product verstoren, waardoor de garantie van de fabrikant vervalt.
- We raden u aan om een zo klein mogelijke installatiehoogte te voorzien. Deze moet wel 5 cm dieper zijn dan de hoogte van het armatuur.
- We raden een minimale afstand van 10 cm aan tussen driver en armatuur.
- Plaats de driver of de omvormer NIET op het armatuur.
- De fabrikant is NIET verantwoordelijk voor oneigenlijk gebruik of wijzigingen aan het product.
- Het armatuur mag in geen geval worden bedekt met isolerend of gelijkwaardig materiaal.
- Raak het armatuur NIET aan wanneer het is ingeschakeld of als u het net hebt uitgeschakeld.
- Maak het armatuur NIEUW schoon met agressieve producten (zoals oplosmiddelen). Ze kunnen het oppervlak beschadigen.
- Het armatuur is uitsluitend ontworpen voor gebruik met aansluiting op een stabiel elektriciteitsnet. 220-240-50/60 Hz.
- Monteer het armatuur niet op vochtige, recent gestrichende of elektrisch geleidende oppervlakken.
- JISO ILUMINACIÓN, S.L. behoudt zich het recht voor om op elk moment en zonder voorafgaande kennisgeving technische, formele en dimensionale wijzigingen aan te brengen. De reproductie, geheel of gedeeltelijk, van dit document zonder uitdrukkelijke, schriftelijke toestemming van de fabrikant is verboden.
- JISO ILUMINACIÓN kan niet verantwoordelijk worden gesteld voor eventuele fouten in dit document.

Do not eliminate with domestic wastes. No eliminar con los residuos domésticos.

Company adhered to ECOEMBES. Empresa adherida a ECOEMBES.

Cumplimiento directiva 2002/95/CE de Restricción de ciertas Sustancias in electrical and electronic equipment. Cumplimiento directiva 2002/95/CE de Restricción de ciertas Sustancias Peligrosas en aparatos eléctricos y electrónicos.

Indicates the compliance with low voltage directives. Indica el cumplimiento de acuerdo con las directivas de baja tensión.

Class II Protection. Double insulation. Protección Clase II. Doble aislamiento.

Light should never be covered with any heat insulation material. Luminarias no adecuadas para cubrirse con material aislante.

Recessed assembly. Light to be installed on NOT combustible/inflammable surfaces only. EN 60598-1:2008. Montaje empotrado. Luminaria prevista únicamente para instalarse en superficies NO combustibles/inflamables. EN 60595-1:2008.

Color rendering index. Índice de reproducción cromática.

Luminaire to be used indoor. Luminaria apta para uso en interiores.